

SCHOTT
CERAN®



SCHOTT CERAN®

Instructions for care
Pflegeanleitung

SCHOTT CERAN® – Nicht nur eine Marke, auch ein Gütesiegel!

Unsere Glaskeramik ist besonders langlebig und außergewöhnlich robust.

SCHOTT CERAN® ist in thermischen und mechanischen Belangen unübertroffen. Woher diese Qualität? Ganz einfach: Es liegt am Zusammenspiel von Herstellungsprozess, unserer speziellen Verfahrenstechnik und der Original-Formel von SCHOTT CERAN®.

Die Vorteile von SCHOTT CERAN®

- Leichte Reinigung
- Besonders robust
- Lange Lebensdauer
- Sicherheit beim Kochen
- Hohe Energieeffizienz
- Für alle Heiztechnologien geeignet:
CERAN® für Induktion,
Elektrostrahlung und Gas
- Patentiertes umweltfreundliches Herstellungsverfahren

Qualität „Made in Germany“

Als Technologie- und Innovationsführer überzeugt SCHOTT durch Qualität „Made in Germany“. SCHOTT hat seinen patentierten Schmelzprozess weiterentwickelt und produziert CERAN® heute ohne Einsatz der giftigen Schwermetalle Arsen oder Antimon. Für dieses umweltbewusste Herstellungsverfahren wurde SCHOTT in den letzten Jahren mehrfach ausgezeichnet.

SCHOTT CERAN® – more than just a brand, also a symbol of quality!

Our glass-ceramic is extremely durable and incredibly tough.

SCHOTT CERAN® is simply unmatched when it comes to its thermal and mechanical characteristics. But where does this quality come from? Quite simply, it is the combination of the manufacturing process, our unique processing technology and the original formula used to make SCHOTT CERAN®.

Product benefits SCHOTT CERAN®

- Easy to clean
- Unmatched durability
- Long service life
- Cooking safety
- Highly energy efficient
- The right solution for all heating technologies: CERAN® for induction, radiant and gas
- Patented environmentally friendly production process

Quality “Made in Germany”

As a leader in technology and innovation, SCHOTT simply boasts quality “Made in Germany”. SCHOTT has refined its patented melting process to produce CERAN® without the use of the toxic heavy metals arsenic or antimony. For this ecologically conscious manufacturing method SCHOTT has received several awards recently.

CERTIFIED BY TÜV RHEINLAND

SCHOTT CERAN® is the first and only TÜV-certified glass-ceramic cooktop panel



BRAND OF THE CENTURY

Recognized with the German Standards Brand Award 2022



INTERIOR INNOVATION AWARD

Recognized as “Best of Best” of the Interior Innovation Award 2022



iF GOLD AWARD 2019

CERAN EXCITE® – the lighting innovation for glass-ceramic cooktops received the design-label’s seal of quality for exceptional design and outstanding services in the discipline “product” in the “kitchen” category.



ICONIC AWARDS INTERIOR INNOVATION

SCHOTT CERAN Miradur® – the first scratch-resistant glass-ceramic cooktop panel in the world – presented with the Iconic Awards Interior Innovation 2017 as „Best of Best“.



Dauerhafter Glanz für Ihre Küche

Wir möchten Sie zu Ihrer Entscheidung für eine echte SCHOTT CERAN® Kochfläche beglückwünschen. Sie besitzen nun ein Original aus dem Hause SCHOTT – dem weltweit führenden Hersteller von Glaskeramik – und damit ein Produkt allerhöchster Qualität und langer Lebensdauer. Damit Sie an Ihrer neuen Kochfläche lange Freude haben, möchten wir Sie nun mit ein paar wichtigen Pflegehinweisen vertraut machen.

Nützliche Pflegehinweise

Am besten reinigen Sie Ihre SCHOTT CERAN® Kochfläche regelmäßig, optimalerweise nach jedem Kochvorgang. Vermeiden Sie dabei kratzende Schwämme oder Scheuermittel. Auch chemisch aggressive Reinigungsmittel wie Backofenspray oder Fleckenentferner sind ungeeignet. Im Anhang finden Sie eine Liste geeigneter Reinigungsmittel.

SCHOTT CERAN®


So bleibt Ihre SCHOTT CERAN® Kochfläche noch lange glänzend schön:

- Verwenden Sie Kochgeschirr mit glattem Boden, um Oberflächenschäden zu vermeiden.
- Als optimale Bodendicke empfehlen wir 2 – 3 mm für Stahlemaille und 4 – 6 mm für Edelstahl mit Sandwich-Böden.
- Kochgeschirr beim Verschieben immer anheben, um Kratzer auf der Kochfläche zu vermeiden.
- Für SCHOTT CERAN Mirador® Glaskeramik-Kochflächen mit kratzresistenter Beschichtung gibt es eine eigene Pflegeanleitung.

Einmal nicht aufgepasst ...

... und schon landet Kunststoff, Alufolie, Zucker oder eine zuckerhaltige Speise auf der heißen Kochfläche. Bitte schieben Sie diese schnellstmöglich mit einem geeigneten Reinigungsschaber aus Metall aus der heißen Kochzone. Schmelzen diese Substanzen, können sie die Kochfläche beschädigen.


Glänzendes Ergebnis in drei einfachen Schritten:



Für eine gründliche Reinigung entfernen Sie zuerst die groben Verschmutzungen und Speisereste mit einem geeigneten Reinigungsschaber aus Metall.



Geben Sie nun einige Tropfen einer geeigneten Reinigungsflüssigkeit auf die erkalte SCHOTT CERAN® Kochfläche und verreiben Sie diese mit einem Küchenpapier oder einem sauberen Tuch.



Anschließend die Kochfläche mit einem nassen Tuch abreiben und mit einem sauberen Tuch trocken nachwischen. Fertig!

Woran erkenne ich einen geeigneten Glaskeramik-Reinigungsschaber?

- Schaber ist aus Metall (kann sich nicht entzünden / kann nicht schmelzen)
- Schaber ist leicht zu sichern / zu entsichern
- Klinge ist gerade und stabil im Schaber fixiert, verrutscht nicht
- Klinge ist unbeschädigt, sauber und rostfrei
- Prüfsiegel bestenfalls vorhanden (z. B. TÜV-GS-Siegel)
- Anwendungs- und Sicherheitshinweise vorhanden

CERAN® und Mirador® sind eingetragene Marken der SCHOTT AG, einem weltweit führenden Spezialglas-Hersteller. CERAN® steht für höchste Qualität – made in Germany.

Keeping your kitchen sparkling

EN

Congratulations on purchasing a genuine SCHOTT CERAN® glass-ceramic cooktop panel. You now have an original from SCHOTT, the world's leading glass-ceramic manufacturer, with the top quality and durability you'd expect. To make sure your new glass-ceramic cooktop lasts, here are a few important tips.

Useful care tips

Clean your SCHOTT CERAN® glass-ceramic cooktop panel regularly, preferably every time you use it. Avoid using abrasive sponges or scouring agents. Harsh chemical cleaners like oven sprays or stain removers are also unsuitable, as are bathroom and household cleaners. We have included a list of recommended cleaners.

SCHOTT
CERAN®

Tips for keeping your SCHOTT CERAN® glass-ceramic cooktop shiny:

- Use cookware with smooth undersides to prevent them from scratching the glass-ceramic cooktop.
- We recommend a thickness of 2 – 3 mm for a steel enamel base and 4 – 6 mm for stainless steel pans with a sandwich bottom.
- Lift up your cookware when moving them around on the cooktop to avoid scratches.
- Separate care instructions are now available for SCHOTT CERAN Miradur® glass-ceramic cooktop panels with a scratch-resistant coating.


Accidents happen ...

... and before you know it, plastic, tin foil, sugar or sugary food have fallen on the hot glass-ceramic cooktop. Please scrape it off the hot surface as quickly as possible. If these substances melt, they can damage the glass-ceramic cooktop panel.


Sparkling results in only three steps:



To thoroughly clean your glass-ceramic cooktop panel, first remove dirt and food with a suitable metal scraper.



Once the glass-ceramic cooktop panel has cooled, put a few drops of a suitable cleaner on it and rub it on with a paper towel or a clean cloth.



Then wipe the glass-ceramic cooktop panel with a damp cloth and dry it with a clean cloth. Finished!

How do I identify a suitable glass-ceramic scraper?

- Scraper made of metal (won't melt or catch fire)
- Scraper is easy to lock / to unlock
- Blade is fixed precisely, it does not shift
- Blade is unbroken, clean and stainless
- Scraper certified by testing institute, if procurable (e.g. TÜV-GS seal)
- User manual and safety instructions available

CERAN® and Miradur® are registered trademarks of SCHOTT AG, a leading manufacturer of specialty glass. CERAN® stands for the highest quality “made in Germany.”

Pour une cuisine d'une propreté durable et éclatante

FR

Nous vous remercions et vous félicitons d'avoir acheté une table de cuisson SCHOTT CERAN®. Vous disposez à présent d'un authentique produit SCHOTT – le leader mondial de la fabrication de verres vitrocéramiques – garant de qualité optimale et de durabilité. Voici à présent quelques conseils d'entretien afin que vous ayez durablement plaisir à vous servir de votre nouvelle table de cuisson.

Conseils d'entretien

Nous vous recommandons de nettoyer régulièrement votre table de cuisson SCHOTT CERAN®, si possible à chaque fois que vous avez fait la cuisine. Évitez d'utiliser une éponge grattante ou un produit à récurer, ainsi que des nettoyants chimiques abrasifs comme les nettoyants pour fours en aérosols ou les détachants, mais aussi les produits d'entretien pour salles de bains ou nettoyants universels. Vous trouverez ci-joint une liste des produits d'entretien appropriés.

SCHOTT CERAN®


Pour que votre table de cuisson SCHOTT CERAN® soit toujours d'une propreté parfaite :

- Utilisez uniquement des ustensiles de cuisson à fond plat afin de ne pas endommager la surface de cuisson.
- Les poêles et casseroles à fond en acier émaillé ont une épaisseur optimale de 2 à 3 mm, celles à fond sandwich en inox de 4 à 6 mm.
- Pour déplacer les ustensiles de cuisson, soulevez-les afin d'éviter de rayer la zone de cuisson.
- Des consignes d'entretien distinctes sont disponibles pour les plaques de cuisson en vitrocéramique dotés du revêtement SCHOTT CERAN Miradur® résistant aux rayures.


Quelques minutes d'inattention suffisent ...

... pour qu'un objet en plastique, une feuille d'aluminium, du sucre ou encore un reste d'aliment sucré tombe sur la table de cuisson chaude. Veillez à les éloigner rapidement – à l'aide d'un racloir métallique approprié – de la zone de cuisson car ils risqueraient, en fondant, d'endommager la surface.

Simple comme bonjour, un résultat éclatant en trois étapes :



Pour nettoyer efficacement la table vitrocéramique, commencez d'abord par éliminer les salissures grossières et les restes d'aliments avec un racloir métallique approprié.



Versez quelques gouttes d'un produit nettoyant liquide approprié sur la table de cuisson SCHOTT CERAN® refroidie, puis frottez avec un essuie-tout ou un chiffon propre.



Rincez ensuite la table de cuisson avec un chiffon humide, puis séchez-la avec un chiffon propre. Terminé !

Comment puis je identifier un racloir approprié pour verre vitrocéramique ?

- Racloir en métal (il ne pourra pas fondre ou prendre feu)
- Racloir facile à verrouiller/déverrouiller
- La lame est fixée, stable et ne se déplace pas
- La lame est intacte, propre et inoxydable
- Racloir certifié par un institut de contrôle
- Manuel d'utilisation et consignes de sécurité disponibles

CERAN® et Miradur® sont des marques déposées de SCHOTT AG, l'un des leaders mondiaux de la fabrication de verres spéciaux. CERAN® est synonyme de qualité haut de gamme – made in Germany.

Brillo duradero para su cocina

Queremos felicitarle por su decisión de adquirir una auténtica vitrocerámica SCHOTT CERAN®. Ahora es propietario de un artículo original de la casa SCHOTT, el fabricante de vitrocerámica líder en todo el mundo, y con él posee un producto de máxima calidad y con una larga vida útil. Para que pueda disfrutar de su nueva vitrocerámica durante mucho tiempo, queremos darle algunos consejos importantes para su cuidado.

Consejos útiles para su cuidado

Le aconsejamos que limpie su vitrocerámica SCHOTT CERAN® con frecuencia, lo ideal es que lo haga después de cada uso. Evite las esponjas que raspen y los agentes abrasivos. Evite también los productos de limpieza químicos agresivos como los pulverizadores para hornos o los quitamanchas, así como los productos de limpieza universales o para el baño. Hemos incluido una lista de productos de limpieza.

SCHOTT CERAN®


Así se mantiene su vitrocerámica de SCHOTT CERAN® brillante durante más tiempo:

- Utilice baterías de cocina con fondo liso, para evitar daños en la superficie.
- Como grosor ideal del fondo recomendamos 2 – 3 mm para acero esmaltado y 4 – 6 mm para acero inoxidable con fondo sándwich.
- Levante siempre su batería de cocina al desplazarla, para evitar arañazos en la vitrocerámica.
- Para los paneles de cocción vitrocerámicos con recubrimiento resistente al rayado SCHOTT CERAN Miradur® hay disponibles unas instrucciones para el cuidado propias.

Basta un descuido ...

... para que el plástico, el papel de aluminio, el azúcar o alimentos con azúcar acaben en la vitrocerámica caliente. Le aconsejamos que los retire con la mayor rapidez posible del área de cocción caliente con una rasqueta metálica adecuada. Si se funden, podrían dañar la vitrocerámica.

Resultado brillante en tres sencillos pasos:



Para una limpieza a fondo, retire primero la suciedad más llamativa y los restos de comida con una rasqueta metálica adecuada.



Cuando la placa ya esté fría, vierta unas gotas de un producto de limpieza adecuado sobre la vitrocerámica SCHOTT CERAN® y pase un papel de cocina o un paño limpio.



A continuación, frote la vitrocerámica con un paño húmedo y séquela con un paño limpio. ¡Listo!

¿Cómo identifico una rasqueta adecuada para vitrocerámica?

- Rasqueta de metal (no se derrite ni se incendia)
- Rasqueta fácil de bloquear/desbloquear
- La cuchilla está fijada, es estable y no se desplaza
- La cuchilla está intacta, limpia y es inoxidable
- Rasqueta certificada por un instituto de control
- Manual de usuario e instrucciones de seguridad disponibles

CERAN® y Miradur® son marcas registradas de SCHOTT AG, fabricante líder mundial de vidrios especiales. CERAN® de SCHOTT es sinónimo de máxima calidad “made in Germany”.

Mutfağınızın sonsuz ışıltısı için

SCHOTT CERAN® cam-seramik yüzeyli ocağı tercih ettiğiniz için sizi kutlarız. Artık dünyanın bir numaralı cam-seramik üreticisi SCHOTT'un beklentilerinizi karşılayan, yüksek kaliteli ve dayanıklı bir orijinaline sahip oldunuz. İşte size yeni cam-seramik yüzeyli ocağınızın uzun ömürlü olması için bazı önemli tavsiyeler.

Faydalı Bakım Önerileri

SCHOTT CERAN® cam-seramik yüzeyli ocağınızı düzenli olarak, tercihen her kullanımdan sonra, temizleyin. Aşındırıcı, yüzeyi cizebilecek süngerler ve krem temizleyiciler kullanmaktan kaçının. Fırın spreyleri, yağ çözücüler, çamaşır suyu, banyo ve ev temizleyicileri büyük partiküller içerdiğinden ve kimyasal olarak aşındırıcı özelliğe sahip olduklarından yüzey üzerinde kullanılmamalıdır. Önerilen deterjanların listesini sizler için hazırladık.

SCHOTT CERAN®


SCHOTT CERAN® cam-seramik ocağınızı daha uzun süre, ilk günkü gibi, korumanız için ipuçları:

- Cam-seramik yüzeyin çizilmesini önlemek için düz ve temiz tabanlı tencereler ve tavalar kullanın.
- Tavsiye edilen en uygun taban kalınlığı çelik emaye tencereler için 2 – 3 mm, sandviç tabanlı paslanmaz çelik tencereler için ise 4 – 6 mm'dir.
- Cam üzerindeki çizilmeleri önlemek için tencerelerinizin yerlerini tencereyi havaya kaldırarak değiştirin. Tencerelerinizi cam üzerinde sürüklemekten kaçının.
- Çizilmeye karşı dayanıklı kaplamaya sahip SCHOTT CERAN Miradur® cam-seramik ocak panelleri için artık ayrı bakım talimatları mevcuttur.

Küçük kazalar olabilir ...

... Plastik, alüminyum folyo gibi malzemeler, şeker veya şeker içeren gıdalar (reçel gibi) sıcak CERAN® yüzeyin üzerine düşebilir. Paniğe gerek yok! Fakat düşen maddeyi yüzeyden mümkün olduğunca çabuk bir şekilde, yüzeyin soğumasını beklemeden, uygun metal spatulanızla kazıyarak temizlemelisiniz.

Üç Adımda Işıl Işıl Temizlik:



Cam-seramik ocağınızı mükemmel bir şekilde temizlemek için, deterjan kullanmadan önce SCHOTT CERAN® yüzeyindeki tüm kaba kirleri ve gıda artıklarını cam-seramik yüzeye uygun metal temizleme spatulanızla kazıyarak temizleyin.



Cam-seramik yüzey soğuduktan sonra önerilen temizleyicilerden birkaç damla damlatın ve kağıt havlu yardımıyla ovarak temizleyin.



Daha sonra cam-seramik yüzeyi nemli bir bezle deterjan artıklarından arındırmak için silin ve ardından temiz bir bezle kurulayın. Bitti!

Seramik cam uyumlu spatulayı nasıl seçebilirim?

- Metalden yapılmış seran cam spatula (erimez ve yanmaz)
- Kazıyıcı uc kolayca kilitlenebilir / kilidi açılabilir
- Kullanılan bıçak yerine hareket etmeyecek şekilde dikkatlice sabitlenmiştir
- Kullanılan bıçak kırılmaz, temiz ve paslanmazdır
- Spatula, test enstitüsü tarafından sertifikalandırılmıştır (TÜV-GS)
- Kullanma kılavuzu ve güvenlik talimatları mevcuttur

CERAN® ve Miradur®, dünya genelinde lider özel cam üreticisi olan SCHOTT AG'nin tescilli markalarıdır. CERAN® kalitesi onaylanmış, Alman malıdır.

Splendore che dura nel tempo per la vostra cucina

SCHOTT CERAN®

Complimenti per avere scelto un piano di cottura SCHOTT CERAN®: si tratta di un prodotto originale della SCHOTT, la più grande casa produttrice di vetroceramica a livello internazionale, che vi assicura quindi il massimo della qualità e della durata. Affinchè il vostro nuovo piano di cottura conservi nel tempo tutta la sua bellezza, desideriamo fornirvi qualche importante suggerimento per la sua manutenzione.

Consigli utili per la manutenzione

Vi consigliamo di pulire il vostro piano di cottura SCHOTT CERAN® con regolarità, possibilmente dopo ogni utilizzo. Non usate spugne abrasive o detergenti abrasivi. Evitate anche i prodotti chimici aggressivi, come ad esempio gli spray per la pulizia del forno, i prodotti antimacchia, ma anche i detergenti per il bagno o quelli di tipo universale. In allegato troverete un elenco di detergenti consigliati.


Come mantenere a lungo la splendida lucentezza del piano di cottura SCHOTT CERAN®:

- Usate recipienti di cottura dal fondo liscio, per evitare di danneggiare la superficie.
- Consigliamo recipienti di cottura con un fondo dello spessore di 2 – 3 mm se in acciaio smaltato e di 4 – 6 mm se in acciaio inox con fondo a sandwich.
- Quando spostate un recipiente sul piano di cottura, sollevatelo sempre per evitare di graffiare la superficie.
- Sono disponibili istruzioni separate per la cura di pannelli di superfici di cottura in vetroceramica SCHOTT CERAN Miradur® dotate di rivestimento resistente ai graffi.

Basta un momento di distrazione ...

... e un piano di cottura caldo può venire a contatto con plastica, pellicola di alluminio, zucchero o cibi contenenti zucchero. Queste sostanze devono essere rimosse immediatamente dalla zona di cottura calda utilizzando l'apposita spatola metallica di pulizia. Se fondono, possono infatti danneggiare la superficie.


Un risultato brillante con tre semplici operazioni:



Per una pulizia accurata, rimuovete per prima cosa le incrostazioni più grossolane e i resti di cibo utilizzando l'apposita spatola metallica di pulizia.



Versate quindi qualche goccia di un detergente specifico sul piano di cottura SCHOTT CERAN® freddo e strofinate con della carta da cucina o con un panno pulito.



Per finire, ripassate il piano di cottura con un panno bagnato e asciugatelo con un panno pulito. Fatto!

Come identifico un raschietto idoneo per vetro ceramico?

- Un raschietto realizzato in metallo (non si fonde né si infiamma)
- Un raschietto facile da assicurare e sbloccare
- La lama è fissata accuratamente e non si sposta
- La lama è robusta, pulita e antiruggine
- Un raschietto possibilmente approvato da un ente di certificazione (ad esempio bollo TÜV-GS)
- Manuale di utilizzo e istruzioni di sicurezza disponibili

CERAN® e Miradur® sono marchi registrati SCHOTT AG, leader mondiale nella produzione di vetri speciali. CERAN® di SCHOTT è sinonimo di massima qualità – made in Germany.

Brilho duradouro para a sua cozinha

Parabéns por ter optado por uma placa vitrocerâmica SCHOTT CERAN® genuína. Agora você dispõe de um produto original da SCHOTT – o fabricante de vitrocerâmica líder do mundo. Um produto com a mais alta qualidade e durabilidade. Para poder desfrutar por um longo período da sua nova placa vitrocerâmica, encontrará a seguir algumas instruções de limpeza importantes.

Intruções de limpeza úteis

Limpe a sua placa vitrocerâmica SCHOTT CERAN® regularmente e, de preferência, sempre que a utilizar para cozinhar. Evite a utilização de esponjas que risquem e detergentes abrasivos. Não é recomendada a utilização de detergentes químicos agressivos, tais como sprays para limpar fornos ou saponáceos, nem desengordurantes. No anexo encontrará uma lista com agentes de limpeza apropriados.

SCHOTT CERAN®


Dicas para brilho prolongado da sua placa vitrocerâmica SCHOTT CERAN®:

- Utilize utensílios de cozinha com fundo liso para evitar danos na superfície vitrocerâmica.
- Como espessura ideal da panela recomendamos 2 – 3 mm para panelas de aço esmaltado e 4 – 6 mm para panelas de aço inox com fundo triplo.
- Sempre que queira mover a panela, levante a para evitar riscos na placa vitrocerâmica.
- Para as placas de vitrocêramica que possuem o revestimento resistente a riscos SCHOTT CERAN Miradur® estão disponíveis instruções de limpeza à parte.


Basta um descuido ...

... para deixar cair uma peça de plástico, papel de alumínio, açúcar ou qualquer outro alimento que contenha açúcar, sobre a placa vitrocerâmica quente. Remova-os da placa vitrocerâmica quente com uma espátula adequada de metal, o mais rápido possível. Se estes objetos derreterem, poderão danificar a placa vitrocerâmica.

Três passos simples para um resultado brilhante:



Para uma limpeza profunda, remova primeiramente a sujeira maior e os resíduos de comida com o auxílio de uma espátula adequada de metal.



Aplique algumas gotas do líquido de limpeza indicado para vitrocerâmica sobre a placa SCHOTT CERAN® arrefecida, e espalhe-o com papel de cozinha ou um pano limpo.



Em seguida, limpe a placa vitrocerâmica com um pano úmido e enxágüe com um pano limpo. E já está pronto!

Como posso identificar um raspador de vitrocerâmica adequado?

- Raspador de metal (não irá derreter ou pegar fogo)
- Raspador fácil para fechar/abrir
- A lâmina é fixada com precisão, não se desloca
- A lâmina é inquebrável, limpa e inoxidável
- Raspador certificado por um instituto de teste, caso disponível (p. ex., com selo TÜV-GS)
- Manual de instruções e instruções de segurança disponíveis

CERAN® e Miradur® são marcas registadas da SCHOTT AG, um fabricante líder mundial em vidro especial. CERAN® da SCHOTT significa qualidade de ponta – made in Germany.

Trwały połysk w Państwa kuchni

Gratulujemy Państwu wyboru. Nabywając płytę ceramiczną SCHOTT CERAN® stali się Państwo właścicielami produktu o najwyższej jakości i długiej żywotności – oryginalnego produktu firmy SCHOTT, która jest czołowym światowym producentem płyt ceramicznych. Oto kilka wskazówek pielęgnacyjnych, aby mogli Państwo jak najdłużej cieszyć się swoim nabytkiem.

Praktyczne wskazówki pielęgnacyjne

Najlepszy sposób to regularna pielęgnacja płyty ceramicznej SCHOTT CERAN® po każdym gotowaniu. Proszę nie używać ostrych gąbek lub środków do szorowania. Należy unikać również chemicznie agresywnych środków czyszczących, takich jak spray do piecyka albo środek do usuwania plam. Również środki do czyszczenia łazienki czy też uniwersalne detergenty nie nadają się do pielęgnacji płyty ceramicznej. W załączeniu znajdują Państwo listę odpowiednich środków czyszczących.

SCHOTT CERAN®


A to sposób, dzięki któremu Państwa kuchenka SCHOTT CERAN® będzie długo miała piękny połysk:

- Proszę używać garnków i patelni o gładkich spodach, aby uniknąć uszkodzeń powierzchni zewnętrznej.
- Jako optymalną grubość dna garnków zalecamy 2 – 3 mm przy emalii stalowej i 4 – 6 mm przy stali szlachetnej o dnach sandwichowych.
- Proszę zawsze przy przesuwaniu podnosić garnki i patelnie, aby nie doprowadzić do zarysowania płyty ceramicznej.
- Wskazówki odnośnie pielęgnacji płyt grzewczych z ceramiki szklanej SCHOTT CERAN Miradur® z powłoką odporną na zarysowania dostępne są teraz w osobnej instrukcji.


Wystarczy chwila nieuwagi ...

... i już na gorącej płycie ląduje tworzywo sztuczne, folia metalowa, cukier lub potrawa zawierająca cukier. Proszę jak najszybciej usunąć to specjalnym skrobakiem z gorącej płyty, gdyż jeśli któraś z tych rzeczy stopi się, może uszkodzić płytę.

Lśniący efekt w trzech prostych krokach:



Aby dokładnie wyczyścić kuchenkę należy najpierw usunąć większe zabrudzenia resztki pokarmów specjalnym skrobakiem.



Na chłodną płytę ceramiczną SCHOTT CERAN® należy następnie nalać kilka kropli odpowiedniej substancji czyszczącej i rozetrzeć ją papierem kuchennym lub czystą szmatką.



Następnie przetrzeć powierzchnię wilgotną szmatką i wytrzeć do sucha czystą szmatką. Gotowe!

Jak wybrać odpowiedni skrobak do płyty ceramicznej?

- Skrobak powinien być wykonany z metalu (nie ma groźby, że się stopi lub spali)
- Skrobak powinien być łatwo zamykany/otwierany
- Ostrze powinno być solidnie osadzone, nie powinno się przesuwać w obudowie
- Ostrze powinno być nieuszkodzone, czyste i bez śladów rdzy
- Skrobak powinien być certyfikowany przez niezależny instytut (np. TÜV)
- Do skrobaka powinna być dołączona instrukcja oraz zalecenia bezpieczeństwa

CERAN® i Miradur® są zarejestrowanymi znakami towarowymi SCHOTT AG, wiodącego na świecie producenta szkła do zastosowań specjalnych. CERAN® firmy SCHOTT jest oznaką najwyższej jakości – made in Germany.

Долгосрочный блеск на Вашей кухне

Поздравляем Вас с решением приобрести плиту с настоящей стеклокерамической поверхностью SCHOTT CERAN®. Теперь Вам принадлежит оригинал производства фирмы SCHOTT – ведущего мирового производителя стеклокерамики – и тем самым изделие наивысшего качества с долгим сроком службы. Чтобы Ваша плита долго радовала Вас, мы хотим познакомить Вас с несколькими важными указаниями по уходу за ней.

Полезные указания по уходу

Желательно очищать плиту SCHOTT CERAN® регулярно, лучше всего – после каждого приготовления пищи. Старайтесь при этом не пользоваться царапающими губками или абразивными чистящими средствами. Для очищения стеклокерамической поверхности также непригодны такие химически агрессивные чистящие средства, как аэрозоль для чистки духовок или, пятновыводитель. В приложении Вы найдете список пригодных чистящих средств.

SCHOTT CERAN®


Так варочная поверхность Вашей плиты SCHOTT CERAN® будет долго сохранять красоту и блеск:

- Пользуйтесь кухонной посудой с гладким дном во избежание повреждений стеклокерамической поверхности.
- В качестве оптимальной толщины дна мы рекомендуем 2 – 3 мм для стальной эмали и 4 – 6 мм для нержавеющей стали с дном «сэндвич».
- Передвигая кухонную посуду, всегда приподнимайте ее во избежание царапин на варочной поверхности.
- Для стеклокерамических варочных панелей SCHOTT CERAN Miradur® с покрытием, устойчивым к появлению царапин, теперь имеется отдельное руководство по уходу.

Один раз не уследили ...

... и на горячую варочную поверхность попадает пластмасса, алюминиевая фольга, сахар или сахаросодержащая пища. Пожалуйста, как можно скорее удалите загрязнение с горячей варочной панели с помощью чистящего скребка. Если эти предметы начнут плавиться, они могут повредить стеклокерамическую поверхность.


Блестящие результаты всего в три простых приема:



Для основательного очищения поверхности сначала удалите сильные загрязнения и остатки пищи подходящим чистящим скребком.



Затем нанесите несколько капель подходящей чистящей жидкости на остывшую варочную поверхность SCHOTT CERAN® и разотрите их бумажным полотенцем или чистой тряпкой.



Потом протрите варочную поверхность влажной салфеткой и в заключение вытрите ее чистой салфеткой насухо. Готово!

Как определить правильный скребок для чистки стеклокерамики?

- Скребок изготовлен из металла (не плавится и не горит)
- Скребок снабжен предохранителем, которым легко пользоваться
- Лезвие ровное и надежно зафиксировано в корпусе, не сдвигается
- Лезвие чистое, без повреждений и ржавчины
- В идеале наличие сертификата качества (например, знак качества TÜV)
- Наличие руководства пользователя и указаний по технике безопасности

CERAN® и Miradur® – являются зарегистрированными товарными знаками SCHOTT AG, ведущего мирового производителя специального стекла. CERAN® производства фирмы SCHOTT – это наивысшее качество из Германии.

Weitere geeignete Reinigungsmittel

Geprüft und geeignet für CERAN® Kochflächen.

Other suitable cleaners

Tested and approved for CERAN® glass-ceramic cooktop panels.

Autres produits d'entretien

Testés et approuvés pour les plans de cuisson vitrocéramiques CERAN®.

Otros productos de limpieza

Probados y adecuados para las placas de cocina CERAN®.

Diğer temizlik malzemeleri

CERAN® cam-seramik ocaklar için test edilmiş ve onaylanmıştır.

Altri prodotti per la pulizia

Testati e approvati per piani di cottura CERAN®.

Outros agentes de limpeza

Testados e apropriados para placas de conzinha CERAN®.

Inne odpowiednie środki czyszczące

Sprawdzone i odpowiednie do powierzchni gotujących CERAN®.

Другие пригодные чистящие средства

Проверено и пригодно для стеклокерамики CERAN®.

AL **Shqiperia**
Mr Muscle cera fix
(SC Johnson)
ORO frisch-aktiv Glaskeramik Reiniger
(ORO-Produkte)

AT **Österreich**
Denkmit Glaskeramik-Reiniger
(dm)
Dr. Beckmann Intensiv Glaskeramik- & Edelstahl-Reiniger (2in1)
(Delta Pronatura)
IZO Glaskeramik-Reiniger
(Global Cosmed)
ORO frisch-aktiv Glaskeramik Reiniger
(ORO-Produkte)
Zitronenbalsam
(JEMAKO)

AUS **Australia**
CERA CLEN ceramic cooktop cleaner
(QUANTUM PACIFIC)

BE **Belgique / Belgie**
Citroensteent; Pierre Citron
(JEMAKO)
Dr. Beckmann Intensiv Glaskeramik- & Edelstahl-Reiniger (2in1)
(Delta Pronatura)
Nettoyant pour plaques de cuisson vitroc ramiques
(Dr. Becher)

BG **Bulgaria**
Dr. Beckmann Intensiv Glaskeramik- & Edelstahl-Reiniger (2in1)
(Delta Pronatura)

CA **Canada**
CERAMA BRYTE
(Golden Ventures)

CH **Schweiz / Suisse / Svizzera**
Denkmit Glaskeramik-Reiniger
(dm)

Dr. Beckmann Glaskeramik- & Edelstahl-Reiniger (2in1)
(Delta Pronatura)

IZO Glaskeramik-Reiniger
(Global Cosmed)

Zitronenbalsam; Pierre Citron;
Pietra Citrica
(JEMAKO)

CZ **Cesko**
Cistic pr pravek na keramick 
varn  desky a plochy
(Dr. Becher)
Denkmit Glaskeramik-Reiniger
(dm)
domol Glaskeramik-Reiniger
(Rossmann)

DE **Deutschland**
Beste Wahl Glaskeramik-Reiniger
(REWE)
Blink Glaskeramik-Reiniger
(M LLER)
Denkmit Glaskeramik-Reiniger
(dm)
domol Glaskeramik-Reiniger
(Rossmann)
Dr. Beckmann Intensiv Glaskeramik- & Edelstahl-Reiniger (2in1)
(Delta Pronatura)
Gut & G nstig Glaskeramik-Reiniger
(EDEKA)
IZO Glaskeramik-Reiniger
(Global Cosmed)
ORO frisch-aktiv Glaskeramik Reiniger
(ORO-Produkte)
Priva Glaskeramik Reiniger
(Netto)
Reiniger f r CERAN® Kochfl chen
(Dr. Becher)
W5 Glaskeramikreiniger
(Lidl)
Zitronenbalsam
(JEMAKO)

DK**Danmark**

Dr. Beckmann Glaskeramik- & Edelstahl-Reiniger (2in1)
(Delta Pronatura)

EC**Ecuador**

CERAMA BRYTE
(Golden Ventures)

EE**Eesti**

Dr. Beckmann Glaskeramik- & Edelstahl-Reiniger (2in1)
(Delta Pronatura)

ES**España**

Blink Glaskeramik-Reiniger
(MÜLLER)

Dr. Beckmann Glaskeramik- & Edelstahl-Reiniger (2in1)
(Delta Pronatura)

FR**France**

Blink Glaskeramik-Reiniger
(MÜLLER)

Dr. Beckmann Glaskeramik- & Edelstahl-Reiniger (2in1)
(Delta Pronatura)

Pierre citron
(JEMAKO)

FI**Suomi**

CERAN® keittotasojen puhdistusaine
(Dr. Becher)

Dr. Beckmann Glaskeramik- & Edelstahl-Reiniger (2in1)
(Delta Pronatura)

GR**Ελλάδα**

Dr. Beckmann Glaskeramik- & Edelstahl-Reiniger (2in1)
(Delta Pronatura)

HR**Hrvatska**

Blink Glaskeramik-Reiniger
(MÜLLER)

Cistilo za ceran®-povrsine za kuhanje
(Dr. Becher)

Denkmit Glaskeramik-Reiniger
(dm)

HU**Magyarország**

Blink Glaskeramik-Reiniger
(MÜLLER)

Dr. Beckmann Glaskeramik- & Edelstahl-Reiniger (2in1)
(Delta Pronatura)

domol Glaskeramik-Reiniger
(Rossmann)

IT**Italia**

Blink Glaskeramik-Reiniger
(MÜLLER)

Detergente per superfici di cucina CERAN®
(Dr. Becher)

Pietra citrica
(JEMAKO)

LU**Luxembourg**

Crème plaque vitrocéramique
(Delu Ako Minky)

Zitronenbalsam; Pierre Citron
(JEMAKO)

LT **Lietuva**
ORO frisch-aktiv Glaskeramik Reiniger
(ORO-Produkte)

MX **Mexico**
CERAMA BRYTE
(Golden Ventures)

NL **Nederland**
Citroensteen
(JEMAKO)

Keramik-Rein
(Dr. Becher)

NZ **New Zealand**
CERA CLEN ceramic cooktop cleaner
(QUANTUM PACIFIC)

PL **Polska**
domol Glaskeramik-Reiniger
(Rossmann)

Dr. Beckmann Glaskeramik- &
Edelstahl-Reiniger (2in1)
(Delta Pronatura)

ORO frisch-aktiv Płyn do czyszczenia
płyt ceramicznych
(Produkty ORO)

Płyn do czyszczenia płyt
ceramicznych w kuchenkach i piecach
(Dr. Becher)

PT **Portugal**
Dr. Beckmann Glaskeramik- &
Edelstahl-Reiniger (2in1)
(Delta Pronatura)

SI **Slovenija**
Blink Glaskeramik-Reiniger
(MÜLLER)

Cistilo za CERAN® kugalne plosce
(Dr. Becher)

SK **Slovensko**
Cistilo za CERAN® kugalne plosce
(Dr. Becher)

Denkmit Glaskeramik-Reiniger
(dm)

TR **Türkiye**
domol Glaskeramik-Reiniger
(Rossmann)

UA **Ukraine**
Dr. Beckmann Glaskeramik- &
Edelstahl-Reiniger (2in1)
(Delta Pronatura)

US **USA**
(Central + South America, Caribbean)
Carbona Ceramic Cooktop cleaner
(Delta Pronatura)

CERAMA BRYTE
(Golden Ventures)

VE **Venezuela**
CERAMA BRYTE
(Golden Ventures)



[schott.com](https://www.schott.com)

SCHOTT AG, Hattenbergstrasse 10, 55122 Mainz, Germany
Phone +49 (0)6131/66-0, info.ceran@schott.com